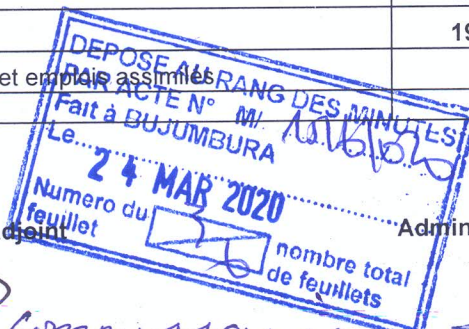


NOM DE L'ETABLISSEMENT DE CREDIT: BANCOBU  
DOCUMENT: BILAN  
RUBRIQUE: ACTIF ( En milliers de BIF)  
PERIODE: DECEMBRE 2019

INTITULES	Numéro de référence de la note explicative	PERIODE CONCERNEE	PERIODE DE FIN D'ANNEE PRECEDENTE
		31/12/2019	31/12/2018
<b>Classe 1 : Comptes de trésorerie et d'opérations avec les banques et assimilées</b>		<b>81 979 027</b>	<b>49 485 283</b>
10 - Valeurs en caisse	1	8 838 845	8 752 524
11 - Banque de la République du Burundi	2	50 413 803	14 642 597
13 - Comptes ordinaires des banques et établissements financiers	3	8 658 645	10 910 444
14 - Valeurs reçues en pension, prêts et autres comptes débiteurs	4	14 067 734	15 176 822
16 - Opérations internes au réseau doté d'un organe central		-	
17 - Opérations avec le siège, les succursales et les agences à l'étranger		-	
18 - Valeurs à recevoir (banques et assimilées)		-	
19 - Créances dépréciées. Dépréciations (banques et assimilées)		-	2 897
<b>Classe 2 : Comptes d'opérations avec la clientèle</b>		<b>261 800 864</b>	<b>171 877 525</b>
20 - Comptes à vue et comptes débiteurs de la clientèle	5	156 286 779	97 425 381
21 - Crédits de trésorerie	6	28 434 320	12 173 212
22 - Crédits à l'équipement	7	48 388 576	38 594 670
23 - Crédits à la consommation	8	14 629 822	9 699 297
24 - Crédits immobiliers	9	13 866 939	11 792 395
25 - Contrats de location-financement		0	0
27 - Autres opérations avec la clientèle		-	0
28 - Valeurs à recevoir (clientèle)	10	413 919	620 536
29 - Créances dépréciées. Dépréciations (clientèle)	11	-219 491	1 572 034
<b>Classe 3 : Comptes d'instruments financiers et divers</b>		<b>517 335 776</b>	<b>414 350 543</b>
30 - Placements financiers	12	509 720 574	408 391 142
32 - Débiteurs divers	13	3 731 217	1 518 053
34 - Comptes de régularisation	14	937 620	1 021 885
36 - Valeurs et emplois divers	15	941 013	837 779
37 - Impôt sur les bénéfices	16	2 005 353	2 581 684
<b>Classe 4 : Comptes de valeurs immobilisées</b>		<b>36 487 118</b>	<b>26 108 162</b>
40 - Immobilisations incorporelles	17	3 378 143	2 736 290
41 - Immobilisations corporelles	18	27 715 551	18 554 408
42 - Immeubles de placement	19	4 886 301	4 410 342
46 - Titres de participation, de filiales et emplois assimilés		507 122	407 122
<b>TOTAL Actif</b>		<b>897 602 786</b>	<b>661 821 514</b>

S.BANKIMBAGA  
Administrateur Directeur Général Adjoint

G. SINDAYIGAYA  
Administrateur Directeur Général



Commissaire aux comptes






NOM DE L'ETABLISSEMENT DE CREDIT: BANCObU  
DOCUMENT : BILAN  
RUBRIQUE : ACTIF (En milliers de BIF)  
PERIODE : DECEMBRE 2019  
NOTES EXPLICATIVES

NOTES	INTITULES	31/12/2019	31/12/2018
Note 1	<b>Valeurs en caisse</b>	<b>8 838 845</b>	<b>8 752 524</b>
	- Billets et monnaies Burundais	7 643 291	7 698 028
	- Billets et monnaies étrangers	1 195 554	1 054 496
Note 2	<b>Banque de la République du Burundi</b>	<b>50 413 804</b>	<b>14 642 597</b>
	- Banque de la République du Burundi - Compte ordinaire en BIF	45 498 523	9 525 569
	- Banque de la République du Burundi - Comptes ordinaires en devises	4 915 281	5 117 028
Note 3	<b>Comptes ordinaires des banques et assimilés</b>	<b>8 658 644</b>	<b>10 910 444</b>
	- Comptes ordinaires des institutions de microfinance au Burundi	50 259	
	établissements financiers à l'étranger	8 608 385	10 910 444
Note 4	<b>Valeurs reçues en pension, prêts et autres comptes débiteurs</b>	<b>14 067 733</b>	<b>15 176 822</b>
	- Prêts financiers	153 755	510 423
	- Autres comptes débiteurs	13 913 978	14 666 399
	- Dépréciation		
	<b>- Créances Dépréciées</b>		<b>2 897</b>
Note 5	<b>Comptes à vue et comptes débiteurs de la clientèle</b>	<b>156 286 780</b>	<b>97 425 381</b>
	- Comptes à vue	156 286 318	97 425 178
	- Autres comptes à vue de la clientèle	462	203
Note 6	<b>Crédits de trésorerie</b>	<b>28 434 320</b>	<b>12 173 212</b>
	- Crédits de campagne et de financement de stocks	138 336	
	- Autres crédits de trésorerie	28 295 984	12 173 212
Note 7	<b>Crédits à l'équipement</b>	<b>48 388 576</b>	<b>38 594 671</b>
	- Crédits à l'équipement aux entreprises	25 935 175	31 038 409
	- Crédits à l'équipement aux collectivités locales	5 561 670	5 483 442
	- Autres crédits à l'équipement	15 958 286	1 423 690
	- Intérêts courus à recevoir	933 445	649 130
Note 8	<b>Crédits à la consommation</b>	<b>14 629 822</b>	<b>9 699 296</b>
	- Crédits à la consommation affectés	5 040 381	4 463 183
	- Crédits à la consommation non affectés	9 426 937	5 115 610
	- Intérêts courus à recevoir	162 504	120 503
Note 9	<b>Crédits immobiliers</b>	<b>13 866 939</b>	<b>11 792 395</b>
	- Crédits à l'habitat	13 141 386	10 890 056
	- Crédits immobiliers aux promoteurs	720 429	886 562
	- Intérêts courus à recevoir	5 124	15 777



NOTES INTITULES	31/12/2019	31/12/2018
<b>Note 10 Valeurs à recevoir (clientèle)</b>	<b>413 920</b>	<b>620 536</b>
- Valeurs à l'encaissement prises à crédit immédiat	407 121	403 912
- Valeurs à impayées à recevoir ou à imputer		208 194
- Chambre de compensation	6 799	8 430
<b>Note 11 Créances dépréciées. Dépréciations (clientèle)</b>	<b>- 219 491</b>	<b>1 572 034</b>
- Créances pré-douteuses	1 741 767	218 759
- Créances douteuses	6 284 772	1 188 155
- Créances compromises	2 967 629	16 912 021
- Dépréciation des créances (clientèle)	- 11 213 659	- 16 746 901
<b>Note 12 Placements financiers</b>	<b>509 720 574</b>	<b>408 391 142</b>
- Titres de créance classés en actifs financiers disponibles à la vente	31 860 089	
- Titres de propriété classés en actifs financiers disponible à la vente	267 940	267 940
- Dépréciation des titres de créance classés en actifs financiers disponibles	- 11 822	- 25
- Actifs financiers détenus jusqu'à l'échéance non encore dépréciés	450 970 738	384 650 000
- Intérêts courus	26 633 630	23 473 227
<b>Note 13 Débiteurs divers</b>	<b>3 731 217</b>	<b>1 518 053</b>
- Sommes dues par l'état	331 242	331 242
- Sommes diverses dues par le personnel	13 828	1 631
- Divers autres débiteurs	3 386 147	1 185 180
<b>Note 14 Comptes de régularisation</b>	<b>937 620</b>	<b>1 021 886</b>
- Produits à recevoir et charges constatées d'avance	64 364	808 571
- Comptes de position de change	72 138	28 106
- Comptes de liaison entre siège, succursales, et agences au Burundi	294	
- Autres Comptes de régularisation	800 824	185 209
<b>Note 15 Valeurs et emplois divers</b>	<b>941 012</b>	<b>837 779</b>
- Immobilisations acquises par réalisation de garanties hypothécaires	39 546	39 546
- Stocks de fournitures de bureau et imprimés	418 163	329 521
- Autres valeurs et emplois divers	483 303	468 712
<b>Note 16 Impôt sur les bénéfices</b>	<b>2 005 353</b>	<b>2 581 684</b>
- Impôt courant	1 059 505	1 740 926
- Impôt différé	945 848	840 758
<b>Note 17 Immobilisations incorporelles</b>	<b>3 378 143</b>	<b>2 736 290</b>
- Logiciels informatiques	4 645 652	3 655 739
- Amortissements des logiciels informatiques	- 1 267 509	- 919 449
<b>Note 18 Immobilisations corporelles</b>	<b>27 715 551</b>	<b>18 554 408</b>
- Immobilisations corporelles d'exploitation	42 783 333	31 827 135
- Amortissements des immobilisations corporelles	- 15 067 782	- 13 272 727
<b>Note 19 Immeubles de placement</b>	<b>4 886 302</b>	<b>4 410 342</b>
- Immeubles de placement	5 148 977	4 933 796
- Dépréciation des immeubles de placement	- 262 675	- 523 454
<b>Titres de participation, de filiales et emplois assimilés</b>	<b>507 122</b>	<b>407 122</b>
- Titres de participation dans des entreprises associées	507 122	407 122



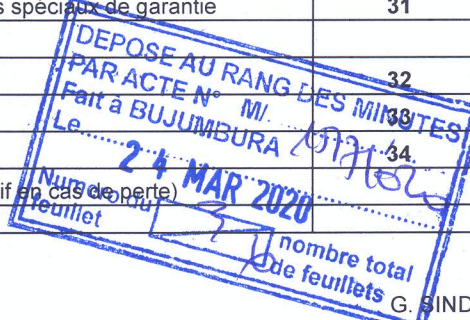



DEPOSE AU RANG DES MINUTES  
 PAR ACTE N° MI *m. 100*  
 Fait à BUJUMBURA  
 Le. **24 MAR 2020**  
 Numero du  nombre total  
 feuillet  de feuillets



NOM DE L'ETABLISSEMENT DE CREDIT: BANCOBU  
DOCUMENT: BILAN  
RUBRIQUE: PASSIF ( En milliers de BIF)  
PERIODE: DECEMBRE 2019

Intitulés	Numéro de référence de la note explicative	PERIODE CONCERNEE	PERIODE DE FIN D'ANNEE PRECEDENTE
		31/12/2019	31/12/2018
<b>Classe 1 : Comptes de trésorerie et d'opérations avec les banques et assimilées</b>		<b>320 071 205</b>	<b>240 400 585</b>
11 - Banque de la République du Burundi	20	255 056 667	219 107 563
13 - Comptes ordinaires des banques et établissements financiers	21	23 708 447	15 394 666
15 - Valeurs données en pension, emprunts et autres comptes créditeurs	22	41 186 582	5 898 356
16 - Opérations internes au réseau doté d'un organe central		-	
17 - Opérations avec le siège, les succursales et les agences à l'étranger		-	
18 - Valeurs à payer (banques et assimilées)	23	119 510	
<b>Classe 2 : Comptes d'opérations avec la clientèle</b>		<b>448 367 141</b>	<b>339 777 927</b>
20 - Comptes à vue et comptes créditeurs de la clientèle	24	443 741 334	334 885 996
27 - Autres opérations avec la clientèle		-	
28 - Valeurs à payer (clientèle)	25	4 625 807	4 891 931
<b>Classe 3 : Comptes D'instruments financiers et divers</b>		<b>7 191 159</b>	<b>9 895 970</b>
30 - Placements financiers		-	
31 - Dettes représentées par un titre		-	
33 - Crédoiteurs divers	26	1 246 002	1 106 763
34 - Comptes de régularisation	27	1 165 939	6 094 002
37 - Impôt sur les bénéfices	28	4 779 218	2 695 205
<b>Classe 5 : Comptes de provisions pour risques et charges et de capitaux propres et assimilés</b>		<b>121 973 280</b>	<b>71 747 031</b>
50 - Provisions pour risque de crédit inscrites au passif	29	2 708 173	1 910 723
51 - Provisions pour risques et charges (hors risque de crédit)	30	4 488 874	2 942 824
53 - Subventions, fonds publics affectés et fonds spéciaux de garantie	31	1 198 170	1 350 584
54 - Dettes subordonnées		-	
56 - Gains ou pertes latents ou différés	32	11 817 268	5 103 502
57 - Primes liées au capital, réserves	33	19 711 597	5 913 336
58 - Capital	34	33 196 996	33 196 996
59 - Résultat net de l'exercice (avec signe négatif en cas de perte)		48 852 202	21 329 066
<b>Total Passif</b>		<b>897 602 786</b>	<b>661 821 514</b>



S.BANKIMBAGA  
Administrateur Directeur Général Adjoint

G. SINDAYIGAYA  
Administrateur Directeur Général

Commissaire aux comptes  
Ciro Partners Burundi sprl



**NOM DE L'ETABLISSEMENT: BANCOBU**

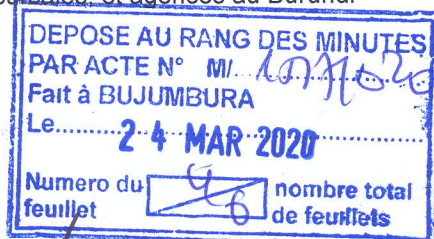
**DOCUMENT : BILAN**

**RUBRIQUE : PASSIF (En milliers de BIF)**

**PERIODE : DECEMBRE 2019**

**NOTES EXPLICATIVES**

NOTES	INTITULES	31/12/2019	31/12/2018
<b>Note 20</b>	<b>Banque de la République du Burundi</b>	<b>255 056 667</b>	<b>219 107 563</b>
	- Banque de la République du Burundi - comptes de refinancement	255 000 000	219 030 000
	- Intérêts courus	56 667	77 563
<b>Note 21</b>	<b>Comptes ordinaires des banques et assimilés</b>	<b>23 708 447</b>	<b>15 394 666</b>
	- Comptes ordinaires des banques au Burundi	74 796	18 840
	- Comptes ordinaires des établissements financiers au Burundi	371 254	450 678
	- Comptes ordinaires des institutions de microfinance au Burundi	19 891 334	12 673 928
	- Comptes ordinaires des banques centrales, des banques et établissements financiers à l'étranger	3 371 063	2 251 220
<b>Note 22</b>	<b>Valeurs données en pension, emprunts et autres comptes créditeurs</b>	<b>41 186 582</b>	<b>5 898 356</b>
	- Valeurs données en pension à terme	10 000 000	
	- Emprunts financiers	15 052 800	
	- Autres comptes créditeurs	15 984 824	5 881 341
	- Intérêts courus	148 958	17 015
<b>Note 23</b>	<b>Valeurs à payer (banques et assimilées)</b>	<b>119 510</b>	
	- Valeurs à payer ou à imputer	119 510	
<b>Note 24</b>	<b>Comptes à vue et comptes créditeurs de la clientèle</b>	<b>443 741 334</b>	<b>334 885 996</b>
	- Comptes à vue	299 369 638	227 367 506
	- Autres comptes à vue de la clientèle	909 031	1 133 805
	- Comptes d'épargne	11 226 017	9 222 072
	- Dépôts et comptes à terme	128 986 804	93 369 353
	- Dépôts de garantie reçus de la clientèle	1 156 132	2 035 044
	- Intérêts courus	2 093 712	1 758 216
<b>Note 25</b>	<b>Valeurs à payer (clientèle)</b>	<b>4 625 807</b>	<b>4 891 931</b>
	- Valeurs à payer	4 625 807	4 809 799
	- Chambre de compensation		82 132
<b>Note 26</b>	<b>Créditeurs divers</b>	<b>1 246 002</b>	<b>1 106 763</b>
	- Sommes dues à l'état	983 849	871 689
	- Sommes dues aux organismes de prévoyance	57 011	57 286
	- Fournisseurs de biens et services	55 351	71 937
	- Divers autres Créditeurs	149 791	105 851
<b>Note 27</b>	<b>Comptes de régularisation</b>	<b>1 165 939</b>	<b>6 094 002</b>
	- Charges à payer et produits constatés d'avance	504 134	5 631 097
	- Comptes de liaison entre siège, succursales, et agences au Burundi		764
	- Autres comptes de régularisation	661 807	462 141
<b>Note 28</b>	<b>Impôt sur les bénéfices</b>	<b>4 779 218</b>	<b>2 695 205</b>
	- Impôt courant		476 592
	- Impôt différé	4 779 218	2 218 613



*Handwritten signatures and initials*





NOTES	INTITULES	31/12/2019	31/12/2018
Note 29	<b>Provisions pour risque de crédit inscrites au passif</b>	<b>2 708 173</b>	<b>1 910 723</b>
	- Agios réservés	53 137	194 440
	- Provisions pour créances saines et à surveiller	2 655 036	1 716 283
Note 30	<b>Provisions pour risques et charges (hors risque de crédit)</b>	<b>4 488 874</b>	<b>2 942 824</b>
	- Provisions pour pensions de retraite et autres avantages au personnel	3 234 965	2 780 005
	- Provisions pour litiges et autres risques et charges (hors risque de crédit)	1 253 909	162 819
Note 31	<b>Subventions, fonds publics affectés et fonds spéciaux de garantie</b>	<b>1 198 170</b>	<b>1 350 584</b>
	- Subventions d'investissement reçues	1 198 170	1 350 584
Note 32	<b>Gains ou pertes latents ou différés</b>	<b>11 817 269</b>	<b>5 103 502</b>
	- Gains ou pertes latents sur actifs financiers disponibles à la vente	665 760	
	- Ecart de réévaluation des immobilisations	10 740 217	4 765 471
	- Autres écarts ou gains latents	411 293	338 031
Note 33	<b>Primes liées au capital, réserves</b>	<b>19 711 596</b>	<b>5 913 336</b>
	- Primes liées au capital	1 023 956	1 023 956
	- Réserve légale	2 911 151	1 831 558
	- Réserves facultatives	720 778	720 778
	- Diverses autres réserves	14 588 860	1 607 860
	- Report à nouveau (crédeur ou débiteur en montant négatif)	466 851	729 184
	<b>Capital souscrit appelé et versé</b>	<b>33 196 996</b>	<b>33 196 996</b>
Note 34	- Capital	33 196 996	33 196 996
	<b>Résultat net de l'exercice (avec signe négatif en cas de perte)</b>	<b>48 852 201</b>	<b>21 591 227</b>
	- Bénéfice ou perte en instance d'approbation	48 852 201	21 591 227

*[Handwritten signature]* *SE* *MA*

DEPOSE AU RANG DES MINUTES  
PAR ACTE N° M/ *107020*  
Fait à BUJUMBURA  
Le... **24 MAR 2020** .....  
Numero du  nombre total  
feuillet de feuillets



NOM DE L'ETABLISSEMENT DE CREDIT: BANCObU  
DOCUMENT: COMPTE DU RESULTAT GLOBAL  
PERIODE: DECEMBRE 2019

PRODUITS	Numéro de référence de la note explicative	PERIODE CONCERNEE	PERIODE DE FIN D'ANNEE PRECEDENTE
		31/12/2019	31/12/2018
70 - Produits sur opérations avec les banques et assimilées	35	237 659	215 095
71 - Produits sur opérations avec la clientèle	36	85 343 124	63 699 893
72 - Produits sur opérations sur instruments financiers	37	11 359 807	9 563 352
74 - Commissions sur prestations de service	38	8 781 113	7 705 671
75 - Produits accessoires à l'activité bancaire	39	1 719 122	1 422 322
77 - Gains sur risque de crédit	40	17 815 670	26 442 937
78 - Gains sur actifs immobilisés	41	250 036	269 764
79 - Quote-part du résultat net des entreprises mises en équivalence			
<b>A. Total Produits</b>		<b>125 506 531</b>	<b>109 319 036</b>
<b>CHARGES</b>			
60 - Charges sur opérations avec les banques et assimilées	42	7 371 490	5 283 671
61 - Charges sur opérations avec la clientèle	43	15 032 738	10 654 821
62 - Charges sur opérations sur instruments financiers	44	4 345 067	3 372 616
64 - Commissions sur prestations de service	45	776 214	466 888
65 - Charges accessoires à l'activité bancaire	46	1 133 991	396 446
66 - Charges générales d'exploitation	47	22 513 875	18 075 652
67 - Pertes sur risque de crédit	48	24 975 307	49 261 070
68 - Pertes sur actifs immobilisés	49	79 864	2 213
69 - Impôts sur les bénéfices		425 785	476 592
<b>B. Total charges</b>		<b>76 654 330</b>	<b>87 989 969</b>
<b>C. RESULTAT NET(A-B)</b>		<b>48 852 202</b>	<b>21 329 067</b>
<b>Autres éléments du résultat Global</b>			
81 - Gains ou pertes latents ou différés		9 555 807	374 515
85 - Ajustements de reclassement			
89 - Impôts sur les autres éléments de résultat global		-2 667 014	-112 355
<b>D. Total Autres éléments du résultat Global</b>		<b>6 888 793</b>	<b>262 160</b>
<b>E. TOTAL DU RESULTAT GLOBAL(C+D)</b>		<b>55 740 994</b>	<b>21 591 227</b>

DEPOSE AU RANG DES MINUTES  
PAR ACTE N° VII. 15.870  
FAIT A BUJUMBURA  
le 24 MAR 2020  
nombre total de feuillets 30

S.BANKIMBAGA

Administrateur Directeur Général Adjoint

G. SINEYIGAYA

Administrateur Directeur Général

*pour apc Partners burundi sps  
commisarié aux comptes, A. MURASATI*




NOM DE L'ETABLISSEMENT: BANCObU  
DOCUMENT : COMPTE DE RESULTAT (En milliers de BIF)  
PERIODE : DECEMBRE 2019  
NOTES EXPLICATIVES

NOTES	INTITULES	31/12/2019	31/12/2018
<b>Note 35</b>	<b>Produits sur opérations avec les banques et assimilées</b>	<b>237 659</b>	<b>215 095</b>
	- Intérêts sur comptes ordinaires des banques et assimilées	141 363	181 391
	- Intérêts sur valeurs reçues en pension, prêts & autres comptes débiteurs	96 296	33 704
<b>Note 36</b>	<b>Produits sur opérations avec la clientèle</b>	<b>85 343 126</b>	<b>63 699 893</b>
	- Intérêts sur comptes débiteurs de la clientèle	17 345 447	13 439 861
	- Intérêts sur crédits de trésorerie	6 010 751	4 783 268
	- Intérêts sur crédits à l'équipement	5 607 105	5 249 469
	- Intérêts sur crédits à la consommation	367 095	315 038
	- Intérêts sur crédits immobiliers	566 848	516 584
	- Commissions sur engagements de financement et de garantie	5 178 854	5 197 040
	- Intérêts sur titres de créances émis par la clientèle	50 267 025	34 198 633
<b>Note 37</b>	<b>Produits sur opérations sur instruments financiers</b>	<b>11 359 807</b>	<b>9 563 352</b>
	- Gains sur actifs financiers disponibles à la vente	2 564 010	10 814
	- Gains sur opérations de change	8 292 632	8 779 284
	- Gains sur réévaluation des avoirs et engagement en devises		78 701
	- Commissions sur opérations de change	503 165	694 554
<b>Note 38</b>	<b>Commissions sur prestations de service</b>	<b>8 781 113</b>	<b>7 705 671</b>
	- Commissions sur fonctionnement de compte	1 726 232	1 467 999
	- Commissions sur moyens de paiement	6 765 283	5 927 397
	- Autres produits sur prestations de services	289 598	310 275
<b>Note 39</b>	<b>Produits accessoires à l'activité bancaire</b>	<b>1 719 121</b>	<b>1 422 322</b>
	- Produits sur immeubles de placement	755 599	464 081
	- Subventions reçues	152 414	194 881
	- Divers autres produits accessoires	811 108	763 360
<b>Note 40</b>	<b>Gains sur risque de crédit</b>	<b>17 815 670</b>	<b>26 442 937</b>
	- Reprises de dépréciations des créances	15 687 906	24 650 689
	- Récupérations sur créances amorties	2 127 764	1 792 248
<b>Note 41</b>	<b>Gains sur actifs immobilisés</b>	<b>250 036</b>	<b>269 764</b>
	- Plus-value de cession sur immobilisations incorporelles et corporelles		19 728
	- reprises de dépréciations des immobilisations corporelles et incorporelles	250 036	250 036
<b>Note 42</b>	<b>Charges sur opérations avec les banques et assimilées</b>	<b>7 371 490</b>	<b>5 283 671</b>
	- Intérêts sur comptes ordinaires de la Banque de la République du Burundi	39 159	99 275
	- Intérêts sur valeurs données en pension, emprunts et autres comptes	7 332 331	5 184 396
<b>Note 43</b>	<b>Charges sur opérations avec la clientèle</b>	<b>15 032 738</b>	<b>10 654 821</b>
	- Intérêts sur comptes créditeurs de la clientèle	4 750 006	2 912 998
	- Intérêts sur comptes d'épargne	416 246	345 259
	- Intérêts sur dépôts à terme	9 504 098	7 136 316
	- Autres charges sur opérations avec la clientèle	362 388	260 248
<b>Note 44</b>	<b>Charges sur opérations sur instruments financiers</b>	<b>4 345 067</b>	<b>3 372 616</b>
	- Pertes sur actifs financiers disponibles à la vente	12 096	
	- Pertes sur opérations de change	4 179 776	3 372 616
	- Pertes sur réévaluation des avoirs et engagements en devises	153 195	

DEPOSE AU RANG DES MINUTES  
PAR ACTE N° M/ 10870  
Fait à BUJUMBURA  
Le 24 MAR 2020  
Nombre du feuillet 4  
nombre total de feuillets 6







## NOTES INTITULES



31/12/2019 31/12/2018

<b>Note 45</b>	<b>Commissions sur prestations de service</b>	<b>776 214</b>	<b>466 888</b>
	- Charges sur moyens de paiement	416 444	181 116
	- Autres charges sur prestations de service	359 770	285 772
<b>Note 46</b>	<b>Charges accessoires à l'activité bancaire</b>	<b>1 133 991</b>	<b>396 446</b>
	- Charges sur immeubles de placement	42 901	389 609
	- Dotations aux provisions pour risques et charges (hors risque de crédit)	1 091 090	6 837
<b>Note 47</b>	<b>Charges générales d'exploitation</b>	<b>22 513 875</b>	<b>18 075 652</b>
	- Salaires et appointements	4 067 898	2 730 421
	- Primes et gratifications	2 319 927	1 705 595
	- Autres rémunérations	2 611 060	2 571 524
	- Charges d'assurance sociales	13 902	14 236
	- Charges de retraites	403 303	426 540
	- Charges de formation	340 510	102 821
	- Dotations aux provisions pour engagements de retraite et autres avantages au personnel	454 959	430 023
	- Autres charges de personnel	983 075	840 898
	- Impôts et taxes	178 351	260 829
	- Charges liées aux locaux	2 179 888	1 543 992
	- Honoraires et prestations externes	1 824 847	1 200 520
	- Autres charges externes	3 232 048	2 957 552
	- Autres charges d'exploitation	1 588 091	1 040 194
	- Dotations aux amortissements des immobilisations	2 316 016	2 250 507
<b>Note 48</b>	<b>Pertes sur risque de crédit</b>	<b>24 975 307</b>	<b>49 261 070</b>
	- Dotations pour dépréciations des créances	11 206 153	25 422 675
	- Pertes sur créances irrécupérables	13 769 154	23 838 395
<b>Note 49</b>	<b>Pertes sur actifs immobilisés</b>	<b>79 864</b>	<b>2 213</b>
	- Moins-values de cession sur immobilisations	79 864	2 213
	<b>Impôts sur les bénéfices</b>	<b>425 785</b>	<b>476 353</b>



Capital social: BIF 33.196.996.000

NOM DE L'ETABLISSEMENT DE CREDIT: BANCObU  
DOCUMENT: TABLEAU DE VARIATION DES CAPITAUX PROPRES ( En milliers de BIF)  
PERIODE: DECEMBRE 2019

RUBRIQUES	NOTES	Capital	Réserves liées au capital	Réserves consolidées	Gains latents	Résultat	Total des capitaux propres
Capitaux propres clôture		18 315 584	1 023 956	8 569 921	4 605 074	15 126 810	47 641 345
Changement de méthodes et corrections d'erreurs							
Capitaux propres ouverture 2018		18 315 584	1 023 956	8 569 921	4 605 074	15 126 810	47 641 345
Affectation du résultat 2017							
Prime de bilan, dividendes, tantièmes versés						- 3 925 939	- 3 925 939
Augmentation de Capital		14 881 412		- 14 881 412			
Incorporation réserves				11 200 871		- 11 200 871	
Autres (détail dans les notes annexes)							
Résultat net de l'exercice						21 329 067	21 329 067
Sous-total:transactions entre actionnaires		33 196 996	1 023 956	4 889 380	4 605 074	21 329 067	65 044 473
Autres éléments du résultat global:							
Gains ou pertes latents sur actifs disponibles à la vente					411 292		411 292
Ecart de réévaluation des immobilisations					- 175 025		- 175 025
Autres					262 160		262 160
Capitaux propres clôture 2018		33 196 996	1 023 956	4 889 380	5 103 501	21 329 067	65 542 900
Changement de méthodes et corrections d'erre	50						
Capitaux propres ouverture 2019		33 196 996	1 023 956	4 889 380	5 103 501	21 329 067	65 542 900
Affectation du résultat 2018							
Prime de bilan, dividendes, tantièmes versés	51					- 7 530 806	- 7 530 806
Augmentation de Capital							
Incorporation réserves	52			13 798 260		- 13 798 260	
Autres (détail dans les notes annexes)	53						
Résultat net de l'exercice						48 852 202	48 852 202
Sous-total:transactions entre actionnaires		33 196 996	1 023 956	18 687 640	5 103 501	48 852 202	106 864 295
Autres éléments du résultat global:							
Gains ou pertes latents sur actifs disponibles à la vente	54				665 760		665 760
Ecart de réévaluation des immobilisations	55				5 974 745		5 974 745
Autres	56				73 263		73 263
Capitaux propres clôture		33 196 996	1 023 956	18 687 640	11 817 268	48 852 202	113 578 063

S.BANKIMBAGA

Administrateur Directeur Général Adjoint




G.SINDAYIGAYA


Administrateur Directeur Général

Pour GPO Partners Burundi sprl,  
commissaire aux comptes. A. NIKERABAHIZI





Capital social: BIF 33.196.996.000



NOM DE L'ETABLISSEMENT: BANCOBU  
DOCUMENT: TABLEAU DE VARIATION DES CAPITAUX PROPRES (En milliers de BIF)  
PERIODE : DECEMBRE 2019  
NOTES EXPLICATIVES

	31/12/2019	31/12/2018
<b>Note 50</b> <b>Changement de méthodes et corrections d'erreurs</b>		
Pas de changement de variations ni de de correction sur cette période		
<b>Note 51</b> <b>Prime de bilan, dividendes, tantièmes versés</b>		
Dividendes	-5 838 092	-2 861 810
Prime de bilan	-1 284 871	-781 776
Tantièmes	-407 843	-282 353
	<b>-7 530 806</b>	<b>-3 925 939</b>
<b>Note 52</b> <b>Incorporation réserves</b>		
Utilisation des réserves libres en augmentation du capital	0	-14 881 412
Report à nouveau AGO exercice précédent	-626	-191
Réserve légale	1 079 593	280 585
Réserve disponible	0	11 325 000
Réserve pour investissement	12 981 000	0
Report à nouveau AGO exercice en cours	454	626
Réserve de couverture de la variation nette IFRS de capitaux propres	-262 160	-405 149
	<b>13 798 260</b>	<b>-3 680 541</b>
<b>Note 53</b> <b>Autres variations</b>		
Pas d'autres variations enregistrées sur cette période		
<b>Note 54</b> <b>Gains ou pertes latents sur actifs disponibles à la vente</b>		
Variation autres gains latents titre de trésor disponible à la vente	665 760	405 149
Variation de l'impôt différé passif		587 561
	<b>665 760</b>	<b>992 710</b>
<b>Note 55</b> <b>Ecarts de réévaluation des immobilisations</b>		
Variation de l'écart de réévaluation des immobilisations (passif)	8 535 351	-250 036
Variation de l'impôt différé passif sur écart de réévaluation des immeubles	-2 560 605	75 011
Variation de l'écart de réévaluation des immobilisations (passif)	<b>5 974 745</b>	<b>-175 025</b>
<b>Note 56</b> <b>Autres</b>		
Variation plus ou moins-value latente/crédits du personnel 2019	104 661	-204 270
Variation impôt différé actif/avantage du personnel 2019	-31 398	61 281
	<b>73 263</b>	<b>-142 989</b>

DEPOSE AU RANG DES MINUTES  
PAR ACTE N° M/ 1518/2020  
Fait à BUJUMBURA  
Le 24 MAR 2020

Numero du feuillet 45 nombre total de feuillets

*[Handwritten signatures and initials]*




Capital social: BIF 33.196.996.000

NOM DE L'ETABLISSEMENT DE CREDIT: BANCOBU  
DOCUMENT: TABLEAU DE VARIATION DES CAPITAUX PROPRES ( En milliers de BIF)  
PERIODE: DECEMBRE 2019

RUBRIQUES	NOTES	Capital	Réserves liées au capital	Réserves consolidées	Gains latents	Résultat	Total des capitaux propres
<b>Capitaux propres clôture</b>		<b>18 315 584</b>	<b>1 023 956</b>	<b>8 569 921</b>	<b>4 605 074</b>	<b>15 126 810</b>	<b>47 641 345</b>
Changement de méthodes et corrections d'erreurs							
Capitaux propres ouverture 2018		18 315 584	1 023 956	8 569 921	4 605 074	15 126 810	47 641 345
Affectation du résultat 2017							
Prime de bilan, dividendes, tantièmes versés						- 3 925 939	- 3 925 939
Augmentation de Capital		14 881 412		- 14 881 412			
Incorporation réserves				11 200 871		- 11 200 871	
Autres (détail dans les notes annexes)							
<b>Résultat net de l'exercice</b>						<b>21 329 067</b>	<b>21 329 067</b>
<b>Sous-total:transactions entre actionnaires</b>		<b>33 196 996</b>	<b>1 023 956</b>	<b>4 889 380</b>	<b>4 605 074</b>	<b>21 329 067</b>	<b>65 044 473</b>
<b>Autres éléments du résultat global:</b>							
Gains ou pertes latents sur actifs disponibles à la vente					411 292		411 292
Ecart de réévaluation des immobilisations					- 175 025		- 175 025
Autres					262 160		262 160
<b>Capitaux propres clôture 2018</b>		<b>33 196 996</b>	<b>1 023 956</b>	<b>4 889 380</b>	<b>5 103 501</b>	<b>21 329 067</b>	<b>65 542 900</b>
Changement de méthodes et corrections d'erre	50						
Capitaux propres ouverture 2019		33 196 996	1 023 956	4 889 380	5 103 501	21 329 067	65 542 900
Affectation du résultat 2018							
Prime de bilan, dividendes, tantièmes versés	51					- 7 530 806	- 7 530 806
Augmentation de Capital							
Incorporation réserves	52			13 798 260		- 13 798 260	
Autres (détail dans les notes annexes)	53						
<b>Résultat net de l'exercice</b>						<b>48 852 202</b>	<b>48 852 202</b>
<b>Sous-total:transactions entre actionnaires</b>		<b>33 196 996</b>	<b>1 023 956</b>	<b>18 687 640</b>	<b>5 103 501</b>	<b>48 852 202</b>	<b>106 864 295</b>
<b>Autres éléments du résultat global:</b>							
Gains ou pertes latents sur actifs disponibles à la vente	54				665 760		665 760
Ecart de réévaluation des immobilisations	55				5 974 745		5 974 745
Autres	56				73 263		73 263
<b>Capitaux propres clôture</b>		<b>33 196 996</b>	<b>1 023 956</b>	<b>18 687 640</b>	<b>11 817 268</b>	<b>48 852 202</b>	<b>113 578 063</b>


S.BANKIMBAGA

Administrateur Directeur Général Adjoint





G.SINDAYIGAYA

Administrateur Directeur Général



Pour GPO Partners Burundi spol, commissaire aux comptes. A. NKERABAHU





NOM DE L'ETABLISSEMENT: BANCObU  
DOCUMENT: TABLEAU DE FLUX DE TRESORERIE (En milliers de BIF)  
PERIODE : DECEMBRE 2019

	Notes	31/12/2019	31/12/2018
<b>Résultat avant impôts</b>		<b>49 277 986</b>	<b>21 805 659</b>
Dotations nettes aux amortissements et aux dépréciations des immobilisations corporelles et incorporelles	57	1 913 566	1 805 590
Dotations nettes aux dépréciations et aux provisions	58	-5 518 427	-1 013 425
Quote-part de résultat liée aux sociétés mises en équivalence			
Perte nette/gain net des activités d'investissement	59	79 864	-17 515
(Produits)/charges des activités de financement		0	0
Autres mouvements (Fluctuation des cours de change, Rééval imm placement)	60	<b>-475 959</b>	<b>85 888</b>
<b>Éléments non monétaires inclus dans le résultat net avant Impôts et des autres ajustements</b>		<b>-4 000 957</b>	<b>860 538</b>
Flux liés aux opérations avec les banques et assimilées	61	41 053 234	-79 052
Flux liés aux opérations avec la clientèle	62	24 257 563	88 189 567
Flux liés aux autres opérations affectant des actifs ou passifs financiers	63	-73 013 910	-194 636 875
Flux liés aux autres opérations affectant des actifs ou passifs non financiers	64	1 515 659	-3 319 164
-Impôts versés	65	-425 785	-476 592
<b>Diminution/(augmentation) nette des actifs et passifs provenant des activités opérationnelles</b>	66	<b>-6 613 238</b>	<b>-110 322 116</b>
<b>Total flux net de trésorerie généré par l'activité opérationnelle (A)</b>	67	<b>38 663 791</b>	<b>-87 655 920</b>
Flux liés aux actifs financiers et aux participations	68		
Flux liés aux immeubles de placement	69	0	0
Flux liés aux immobilisations corporelles et incorporelles	70	-5 821 681	-2 307 156
<b>Total Flux net de trésorerie lié aux opérations d'investissement (B)</b>		<b>-37 104 212</b>	<b>-2 307 156</b>
Flux de trésorerie provenant ou à destination des actionnaires	71	-7 530 806	-3 925 939
Autres flux nets de trésorerie provenant des activités de financement	72	35 796 689	76 316 735
<b>Total Flux net de trésorerie lié aux opérations de financement (C)</b>	73	<b>28 265 883</b>	<b>72 390 796</b>
Effet de la variation des taux de change sur la trésorerie et équivalent de trésorerie (D)	74	0	78 701
<b>Augmentation/(diminution) nette de la trésorerie et des équivalents de trésorerie (A + B + C + D)</b>		<b>29 825 462</b>	<b>-17 493 579</b>
<b>Trésorerie et équivalents de trésorerie à l'ouverture</b>	75	<b>34 305 564</b>	<b>51 799 144</b>
Caisse, banques centrales (actif et passif)		23 395 121	39 259 721
Comptes et prêts/emprunts à vue auprès des banques et assimilées (actif et passif)		10 910 444	12 539 423
<b>Trésorerie et équivalents de trésorerie à la clôture</b>	76	<b>64 131 026</b>	<b>34 305 564</b>
Caisse, banques centrales, CCP (actif & passif)		59 252 649	23 395 121
Comptes et prêts/emprunts à vue auprès des banques et assimilées (actif et passif)		4 878 377	10 910 444
<b>Variation de la trésorerie nette</b>	77	<b>29 825 462</b>	<b>-17 493 579</b>

S.BANKIMBAGA

Administrateur Directeur Général Adjoint

G.SINDAYIGAYA

Administrateur Directeur Général



ANKERABAHIZI

Pour être Partners Burundi spol



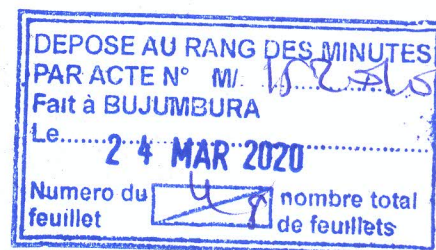


NOM DE L'ETABLISSEMENT: BANCObU  
DOCUMENT: TABLEAU DE FLUX DE TRESORERIE (En milliers de BIF)  
PERIODE : DECEMBRE 2019  
NOTES EXPLICATIVES

NOTES	INTITULES	31/12/2019	31/12/2018
<b>Note 57</b>	<b>Dotations nettes aux amortissements et dépréciations des immobilisations corporelles et incorporelles</b>		
	Amortissements immeubles et aménagements d'exploitation	1 150 943	1 052 433
	Amortissements matériel et mobilier	759 425	669 156
	Amortissements informatiques	405 648	528 918
	<b>S /total des dotations brutes</b>	<b>2 316 016</b>	<b>2 250 507</b>
	Reprise écart de réévaluation	-250 036	-250 036
	Reprise de la quote-part de subvention reçues	-152 414	-194 881
	<b>Dotations nettes</b>	<b>1 913 566</b>	<b>1 805 590</b>
<b>Note 58</b>	<b>Dotations nettes aux dépréciations et aux provisions</b>		
	- Reprises de dépréciations des créances	-17 815 670	-26 442 937
	- Dotations pour dépréciations des créances	11 206 153	25 422 675
	- Pertes sur créances irrécupérables (flux monétaires)	13 769 154	23 838 395
	- Dotations aux provisions pour risque inscrites au passif	1 091 090	0
	<b>- Coût du risque de crédit</b>	<b>8 250 727</b>	<b>22 818 132</b>
	- Neutralisation du flux monétaire dans le coût du risque	-13 769 154	-23 838 395
	- Dotations aux provisions pour pertes (hors risque crédit)	0	6 837
	<b>Dotations nettes</b>	<b>-5 518 427</b>	<b>-1 013 425</b>
<b>Note 59</b>	<b>Perte ou gain net sur activités d'investissement</b>		
	- Plus-values de cession sur immobilisations	0	-19 728
	- Moins-values de cession sur immobilisations	79 864	2 213
		<b>79 864</b>	<b>-17 515</b>
<b>Note 60</b>	<b>Autres mouvements non monétaires ou hors opérations</b>		
	- Produits de réévaluation de la trésorerie (hors opérations)	0	-78 701
	- Moins-value de réévaluation des immeubles de placement	0	372 433
	- Plus-value de réévaluation des immeubles de placement	-475 959	-207 844
		<b>-475 959</b>	<b>85 888</b>
<b>Note 61</b>	<b>Flux liés aux opérations avec les banques et assimilés</b>		
	Prêts et créances/banques début d'exercice (nets)	15 179 719	11 547 598
	Prêts et créances/banques fin d'exercice (nets)	17 848 001	15 179 719
	<b>Variation des valeurs nettes (1)</b>	<b>-2 668 282</b>	<b>-3 632 121</b>
	<b>Dotations aux provisions</b>	0	0
	Dettes envers les banques fin d'exercice	65 014 538	21 293 023
	Dettes envers les banques début d'exercice	21 293 023	17 739 953
	<b>Variation (2)</b>	<b>43 721 515</b>	<b>3 553 070</b>
	<b>Flux liés aux banques et établissements assimilés (1)+(2)</b>	<b>41 053 234</b>	<b>-79 052</b>



SG NA







Note 62

<b>Flux liés aux opérations avec la clientèle</b>		
Prêts et créances/clientèles début d'exercice (nets)	171 877 525	154 643 852
Prêts et créances/clientèles fin d'exercice (nets)	261 800 864	171 877 525
<b>Variation des valeurs nettes (1)</b>	<b>-89 923 339</b>	<b>-17 233 673</b>
<b>Coût du risque de crédits (2)</b>	<b>-8 250 727</b>	<b>-22 818 132</b>
<b>Neutralisation des flux monétaires dans le coût du risque (3)</b>	<b>13 769 154</b>	<b>23 838 395</b>
<b>Plus/Moins-values nette sur valorisation de créances (4)</b>	<b>73 263</b>	<b>262 160</b>
Dettes envers la clientèle fin d'exercice	448 367 141	339 777 929
Dettes envers la clientèle début d'exercice	339 777 929	235 637 111
<b>Variation (5)</b>	<b>108 589 212</b>	<b>104 140 818</b>
<b>Flux liés aux opérations avec la clientèle (1)+(2)+(3)+(4)+(5)</b>	<b>24 257 563</b>	<b>88 189 567</b>

Note 63


**Flux liés aux autres opérations affectant des actifs ou passifs financiers**

Actifs financiers détenus jusqu'à échéance, début d'exercice (nets)	404 590 458	209 953 583
Actifs financiers détenus jusqu'à échéance fin d'exercice (nets)	477 604 368	404 590 458
<b>Variation des valeurs nettes (1)</b>	<b>-73 013 910</b>	<b>-194 636 875</b>
<b>Dotations nettes aux provisions(2)</b>	<b>0</b>	<b>0</b>
<b>Plus/Moins-values nette sur valorisation de ces actifs(3)</b>	<b>0</b>	<b>0</b>
<b>Flux liés aux opérations avec la clientèle (1)+(2)+(3)</b>	<b>-73 013 910</b>	<b>-194 636 875</b>


Note 64

**Flux liés aux autres opérations affectant des actifs ou passifs non financiers**




Actifs d'impôt courants et différés début d'exercice (nets)	2 105 091	1 702 230
Actifs d'impôt courants et différés fin d'exercice (nets)	2 005 353	2 105 091
<b>Variation des valeurs nettes (1)</b>	<b>99 739</b>	<b>-402 862</b>
Autre actifs début d'exercice (nets)	2 640 233	4 307 378
Autres actifs fin d'exercice (nets)	5 609 849	2 640 233
<b>Variation des valeurs nettes (2)</b>	<b>-2 969 616</b>	<b>1 667 144</b>
Actifs non courants début d'exercice (nets)	0	0
Actifs non courants fin d'exercice (nets)	0	0
<b>Variation des valeurs nettes (3)</b>	<b>0</b>	<b>0</b>
<b>Dotations/reprises nettes aux provisions sur autres actifs (4)</b>	<b>0</b>	<b>-6 837</b>
<b>Plus/Moins-values nette sur valorisation des autres actifs (5)</b>	<b>0</b>	<b>0</b>
Passif d'impôts fin d'exercice, hors impôts différés sur actifs financiers	4 602 950	2 042 345
Passif d'impôts début d'exercice, hors impôts différés sur actifs financiers	2 042 345	2 117 356
<b>Variation (6)</b>	<b>2 560 605</b>	<b>-75 011</b>
Autres passifs fin d'exercice	2 411 941	2 930 510
Autres passifs début d'exercice	2 930 510	7 911 079
<b>Variation (7)</b>	<b>-518 569</b>	<b>-4 980 569</b>
Provisions pour risque fin d'exercice	7 197 047	4 853 547
Provisions pour risques début d'exercice	4 853 547	4 374 577
<b>Variation (8)</b>	<b>2 343 500</b>	<b>478 970</b>
<b>Flux liés aux opérations liées aux autres actifs et passifs non courants</b>	<b>1 515 659</b>	<b>-3 319 164</b>







<b>Note 65</b>	<b>Impôts sur les bénéfices</b> Impôts sur les bénéfices Charges/produits d' Impôts différés <b>Impôts sur les bénéfices</b>	-562 272 <hr/> <b>-425 785</b>	-476 592 <hr/> <b>-476 592</b>
<b>Note 66</b>	<b>Diminution/(augmentation) nette des actifs et passifs provenant des activités opérationnelles</b> Ce solde fait le récapitulatif des flux liés aux opérations avec les banques et assimilées (note 61), les flux liés aux opérations avec la clientèle (note 62), les flux liés aux opérations qui affectent les actifs et les passifs financiers (note 63).		
<b>Note 67</b>	<b>Total flux net de trésorerie généré par l'activité opérationnelle</b>  Il s'agit de la synthèse des flux générés par les activités opérationnelles repris aux notes précédentes		
<b>Note 68</b>	<b>Flux liés aux actifs financiers et aux participations</b>  Immobilisations corporelles, début d'exercice (nets) Immobilisations corporelles, fin d'exercice (nets) <b>Variation des valeurs nettes (1)</b> <b>Dotations nettes aux amortissements (2)</b> <b>Plus/Moins-values nettes de cession (3)</b> <b>Flux liés aux immobilisations corporelles (4)= (1)+(2)+(3)</b> Gain/perte latente ou différé en fin d'exercice Gain/perte latente ou différé en début d'exercice <b>Variation (9)</b> Impôt différé sur gain/perte latente sur actifs financiers en fin d'exercice  Impôt différé sur gain/perte latente sur actifs financiers en fin d'exercice <b>Variation (10)</b> <b>Flux liés aux immobilisations corporelles et incorporelles (4)+(8)+(9)+(10)</b>	675 036 32 623 327 -31 948 291 0 0 -31 948 291 1 077 052 411 292 665 760  176 268  176 268 0 0 <hr/> <b>-31 282 532</b>	87 476 675 036 -587 561 0 0 -587 561 411 292 0 411 292  176 268  0 176 268 <hr/> <b>0</b>
<b>Note 69</b>	<b>Flux liés aux immeubles de placement</b> Immeubles de placement, début d'exercice (nets) Immeubles de placement fin d'exercice (nets) <b>Variation des valeurs nettes (1)</b> <b>Plus/Moins-values nette sur valorisation de ces actifs (2)</b> <b>Flux liés aux immeubles de placement (1)+(2)</b>	4 410 342 4 886 301 -475 959 475 959 <hr/> <b>0</b>	4 574 931 4 410 342 164 589 -164 589 <hr/> <b>0</b>
<b>Note 70</b>	<b>Flux liés aux immobilisations corporelles et incorporelles</b> Immobilisations corporelles, début d'exercice (nets) Immobilisations corporelles, fin d'exercice (nets) <b>Variation des valeurs nettes (1)</b> <b>Dotations nettes aux amortissements (2)</b> <b>Plus/Moins-values nettes de cession (3)</b> <b>Flux liés aux immobilisations corporelles (4)= (1)+(2)+(3)</b> Immobilisations incorporelles, début d'exercice (nets) Immobilisations incorporelles, fin d'exercice (nets) <b>Variation des valeurs nettes (5)</b> <b>Dotations aux amortissements (6)</b> <b>Plus/Moins-values nette de cession (7)</b> <b>Flux liés aux immobilisations incorporelles (8)= (5)+(6)+(7)</b> Gain/perte latente ou différé en fin d'exercice Gain/perte latente ou différé en début d'exercice <b>Variation (9)</b>  <b>Flux liés aux immobilisations corporelles et incorporelles (4)+(8)+(9)</b>	18 554 409 27 715 551 -9 161 143 -1 913 566 -79 864 -11 154 573 2 736 290 3 378 143 -641 854  -641 854 10 740 217 4 765 471 5 974 745 <hr/> <b>-5 821 681</b>	18 205 001 18 554 409 -349 407 -1 805 590 17 515 -2 137 483 2 741 642 2 736 290 5 352  5 352 4 765 471 4 940 497 -175 025 <hr/> <b>-2 307 156</b>







<b>Note 71</b>	<b>Flux de trésorerie provenant ou a destination des actionnaires</b>		
	Dividendes	5 838 092	-2 861 810
	Tantièmes	-407 843	-282 353
	Prime de bilan	-1 284 871	-781 776
		<b>-7 530 806</b>	<b>-3 925 939</b>

<b>Note 72</b>	<b>Autres flux nets de trésorerie provenant des activités de financement</b>		
	Emprunts de trésorerie en fin d'exercice	255 056 667	219 107 563
	Emprunts de trésorerie en début d'exercice	219 107 563	143 199 511
	<b>Variation (1)</b>	<b>35 949 103</b>	<b>75 908 052</b>
	Subventions d'investissement en fin d'exercice	1 198 170	1 350 584
	Subventions d'investissement en début d'exercice	1 350 584	941 901
	<b>Variation (2)</b>	<b>-152 414</b>	<b>408 683</b>
	<b>Total flux nets liés aux opérations d'investissement</b>	<b>35 796 689</b>	<b>76 316 735</b>

**Note 73** **Total flux net de trésorerie lié aux opérations de financement**  
Il s'agit de la synthèse des flux des notes 71 et 72

<b>Note 74</b>	<b>Effet de la variation des taux de change sur la trésorerie et équivalents de trésorerie</b>		
	Produits de réévaluation	0	78 701
	Pertes de réévaluation		
	<b>Flux nets</b>	<b>0</b>	<b>78 701</b>

**Note 75** **Trésorerie et équivalents de trésorerie à l'ouverture**

Cette rubrique totalise les éléments repris dans le bilan en trésorerie et équivalents de trésorerie .

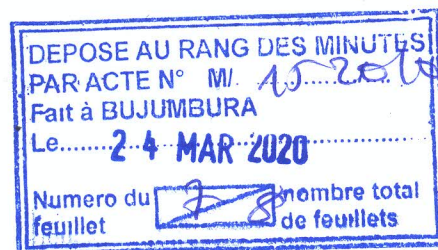
**Note 76** **Trésorerie et équivalents de trésorerie à la clôture**

Cette rubrique totalise les éléments repris dans le bilan en trésorerie et équivalents de trésorerie .


**Note 77** **Variation de la trésorerie nette**

Ces soldes sont obtenus par différence entre la trésorerie de clôture (Note 73) et la trésorerie d'ouverture (Note 75). Ce solde doit être exactement le même que la totalisation des différents flux (A+B+C+D).


*Handwritten signature and initials: [Signature] SF RA*







Capital social: BIF 33.196.996.000



NOM DE L'ETABLISSEMENT DE CREDIT: BANCOBU  
DOCUMENT1: RATIOS DE SOLVABILITE ET DE LEVIER  
PERIODE: DECEMBRE 2019

Eléments	Pourcentage	Normes réglementaires minimales	Excédent
Ratio de solvabilité de base du noyau dur	13,7%	11,0%	2,7%
Ratio de solvabilité de base	16,5%	12,5%	4,0%
Ratio de solvabilité global	18,4%	14,5%	3,9%
Ratio de levier	7,9%	5,0%	2,9%

S.BANKIMBAGA

Administrateur Directeur Général Adjoint

G. SINDAYIGAYA

Administrateur Directeur Général

GPO Partners Burundi spol,  
Commissaire aux comptes

Alexandre NKERABAZIRI

DEPOSE AU RANG DES MINUTES  
PAR ACTE N° MI *1021/20*  
Fait à BUJUMBURA  
Le... **24 MAR 2020**  
Numero du *30* feuillet nombre total de feuillets