

Capital social : BIF 151 103 568 000

NOM DE L'ETABLISSEMENT DE CREDIT: BANCObU
DOCUMENT: BILAN
RUBRIQUE: ACTIF (En milliers de BIF)
PERIODE: Décembre 2025



INTITULES	Numéro de référence de la note explicative	PERIODE CONCERNEE	PERIODE DE FIN D'ANNEE PRECEDENTE
		31/12/2025	31/12/2024
Classe 1 : Comptes de trésorerie et d'opérations avec les banques et assimilées		120 912 544	175 775 610
10 - Valeurs en caisse	1	26 616 907	19 044 142
11 - Banque de la République du Burundi	2	47 233 121	94 720 609
13 - Comptes ordinaires des banques et établissements financiers	3	10 930 326	22 679 955
14 - Valeurs reçues en pension, prêts et autres comptes débiteurs	4	36 132 190	39 330 904
18 - Valeurs à recevoir (banques et assimilées)	5		
Classe 2 : Comptes d'opérations avec la clientèle		1 164 498 816	928 020 673
20 - Comptes à vue et comptes débiteurs de la clientèle	6	621 384 777	439 464 760
21 - Crédits de trésorerie	7	274 283 461	220 531 041
22 - Crédits à l'équipement	8	181 964 189	205 126 664
23 - Crédits à la consommation	9	22 589 680	16 769 510
24 - Crédits immobiliers	10	36 956 388	31 362 632
28 - Valeurs à recevoir (clientèle)	11	544 305	553 481
29 - Créances dépréciées. Dépréciations (clientèle)	12	26 776 016	14 212 585
Classe 3 : Comptes d'instruments financiers et divers		619 942 496	539 456 055
30 - Placements financiers	13	476 445 286	509 474 084
32 - Débiteurs divers	14	7 878 920	3 507 790
34 - Comptes de régularisation	15	74 653 630	5 818 065
36 - Valeurs et emplois divers	16	59 117 719	16 106 032
37 - Impôt sur les bénéfices	17	1 846 941	4 550 084
Classe 4 : Comptes de valeurs immobilisées		185 442 070	158 044 429
40 - Immobilisations incorporelles	18	14 747 242	11 348 426
41 - Immobilisations corporelles	19	128 573 934	125 214 040
42 - Immeubles de placement	20	38 259 719	20 574 841
46 - Titres de participation, de filiales et emplois assimilés	21	3 861 175	907 122
TOTAL ACTIF		2 090 795 926	1 801 296 767

Frédéric NTIMARUBUSA

Administrateur Directeur Général Adjoint

Trinitas GIRUKWISHAKA

Administrateur Directeur Général



DEPOSE AU RANG DES MINUTES
PAR ACTE N° : M.....
Fait à BUJUMBURA
Le..... 24 AVR. 2026
Numéro du nombre total

NOM DE L'ETABLISSEMENT DE CREDIT: BANCObU
DOCUMENT : BILAN
RUBRIQUE : ACTIF (En milliers de BIF)
PERIODE : DECEMBRE 2025
NOTES EXPLICATIVES



NOTES	INTITULES	31/12/2025	31/12/2024
Note 1	Valeurs en caisse	26 616 907	19 044 142
	- Billets et monnaies Burundais	23 984 532	17 319 986
	- Billets et monnaies étrangers	2 632 375	1 724 156
Note 2	Banque de la République du Burundi	47 233 121	94 720 609
	- Banque de la République du Burundi - Compte ordinaire en BIF	20 072 592	41 984 230
	- Banque de la République du Burundi - Comptes ordinaires en devises	27 160 529	52 736 379
Note 3	Comptes ordinaires des banques et assimilés	10 930 326	22 679 955
	- Comptes ordinaires des institutions de microfinance au Burundi	907 320	101 770
	- Comptes ordinaires des banques centrales, des banques et établissements financiers à l'étranger	10 023 006	22 578 185
Note 4	Valeurs reçues en pension, prêts et autres comptes débiteurs	36 132 190	39 330 904
	- Prêts de trésorerie à terme	9 500 615	10 498 113
	- Prêts financiers	4 648 947	9 025 283
	- Autres comptes débiteurs	21 982 628	19 807 508
Note 6	Comptes à vue et comptes débiteurs de la clientèle	621 384 777	439 464 760
	- Comptes à vue	621 384 777	439 464 755
	- Autres comptes à vue de la clientèle		5
Note 7	Crédits de trésorerie	274 283 461	220 531 041
	- Crédits de campagne et de financement de stocks	142 578	160 168
	- Autres crédits de trésorerie	274 140 883	220 370 873
Note 8	Crédits à l'équipement	181 964 189	205 126 664
	- Crédits à l'équipement aux entreprises	180 916 359	200 691 454
	- Crédits à l'équipement aux collectivités locales		3 540 339
	- Autres crédits à l'équipement	8 758	105 791
	- Intérêts courus à recevoir	1 039 072	789 080
Note 9	Crédits à la consommation	22 589 680	16 769 510
	- Crédits à la consommation affectés	20 661 618	14 195 068
	- Crédits à la consommation non affectés	793 171	1 631 706
	- Intérêts courus à recevoir	1 134 891	942 736
Note 10	Crédits immobiliers	36 956 388	31 362 632
	- Crédits à l'habitat	36 918 094	31 294 800
	- Crédits immobiliers aux promoteurs		44 540
	- Intérêts courus à recevoir	38 294	23 292
Note 11	Valeurs à recevoir (clientèle)	544 305	553 481
	- Valeurs à l'encaissement prises à crédit immédiat	530 305	517 548
	- Valeurs impayées à recevoir ou à imputer	12 167	12 167
	- Chambre de compensation	1 833	23 766
Note 12	Créances dépréciées. Dépréciations (clientèle)	26 776 016	14 212 585
	- Créances pré-douteuses	24 868 771	5 735 996
	- Créances douteuses	1 953 324	7 438 902
	- Créances compromises	15 226 590	17 692 896
	- Dépréciation des créances (clientèle)	15 272 669	16 655 209
Note 13	Placements financiers	476 445 286	509 474 084

DEPOSE AU RANG DES MINUTES
PAR ACTE N° : M... 243.1186
Fait à BUJUMBURA
Le... 24 AVR. 2026
Numéro du Feuille... 320 nombre total des Feuilles

Capital social : BIF 151 103 568 000



	- Titres de créance classés en actifs financiers disponibles à la vente	114 699 924	95 858 564
	- Titres de propriété classés en actifs financiers disponible à la vente	376 662	322 301
	- Dépréciation des titres de créance classés en actifs financiers disponibles à la vente	- 11 822	- 11 822
	- Actifs financiers détenus jusqu'à l'échéance non encore dépréciés	344 452 803	396 013 474
	- Intérêts courus	16 927 719	17 291 570
Note 14	Débiteurs divers	7 878 920	3 507 790
	- Sommes diverses dues par le personnel	747 569	669 720
	- Divers autres débiteurs	7 131 351	2 838 070
Note 15	Comptes de régularisation	74 653 630	5 818 065
	- Produits à recevoir et charges constatées d'avance	1 438 222	1 551 295
	- Comptes de position de change	766 504	615 760
	- Comptes de liaison entre siège, succursales, et agences au Burundi	228 752	38 239
	- Autres Comptes de régularisation	72 220 152	3 612 771
Note 16	Valeurs et emplois divers	59 117 719	16 106 032
	- Immobilisations acquises par réalisation de garanties hypothécaires	56 292 617	13 755 216
	- Stocks de fournitures de bureau et imprimés	1 441 790	824 791
	- Autres valeurs et emplois divers	1 383 312	1 526 025
Note 17	Impôt sur les bénéfices	1 846 941	4 550 084
	- Impôt courant		2 709 037
	- Impôt différé	1 846 941	1 841 047
Note 18	Immobilisations incorporelles	14 747 242	11 348 426
	- Logiciels informatiques	20 345 822	15 527 072
	- Amortissements des logiciels informatiques	- 5 598 580	- 4 178 646
Note 19	Immobilisations corporelles	128 573 934	125 214 040
	- Immobilisations corporelles d'exploitation	153 322 106	146 971 967
	- Amortissements des immobilisations corporelles	- 24 580 482	- 21 590 237
	- Dépréciation des immobilisations corporelles	- 167 690	- 167 690
Note 20	Immeubles de placement	38 259 719	20 574 841
	- Immeubles de placement	38 259 719	20 582 643
	- Dépréciation des immeubles de placement		- 7 802
Note 21	Titres de participation, de filiales et emplois assimilés	3 861 175	907 122
	- Titres de participation dans des entreprises associées	3 861 175	907 122

Handwritten initials and a signature in blue ink.

DEPOSE AU RANG DES MINUTES
 PAR ACTE N° : M. 09/37/2026
 Fait à BUJUMBURA
 Le... 24 AVR. 2026
 Numéro du [] nombre total



Bancobu
Bank

Capital social : BIF 151 103 568 000

NOM DE L'ETABLISSEMENT DE CREDIT: BANCObU
DOCUMENT: BILAN
RUBRIQUE: PASSIF (En milliers de BIF)
PERIODE: DECEMBRE 2025




INTITULES	Numéro de référence de la note explicative	PERIODE CONCERNEE	PERIODE DE FIN D'ANNEE PRECEDENTE
		31/12/2025	31/12/2024
Classe 1 : Comptes de trésorerie et d'opérations avec les banques et assimilées		505 154 654	457 771 784
11 - Banque de la République du Burundi	21	95 540 828	125 568 412
13 - Comptes ordinaires des banques et établissements financiers	22	57 013 123	32 488 452
15 - Valeurs données en pension, emprunts et autres comptes créditeurs	23	352 600 704	299 714 920
Classe 2 : Comptes d'opérations avec la clientèle		1 218 235 017	1 047 115 979
20 - Comptes à vue et comptes créditeurs de la clientèle	24	1 183 548 584	1 013 452 475
28 - Valeurs à payer (clientèle)	25	34 686 433	33 663 504
Classe 3 : Comptes D'instruments financiers et divers		40 277 051	18 256 108
33 - Créditeurs divers	26	5 530 062	4 535 376
34 - Comptes de régularisation	27	21 578 875	5 648 132
37 - Impôt sur les bénéfices	28	13 168 114	8 072 600
Classe 5 : Comptes de provisions pour risques et charges et de capitaux propres et assimilés		327 129 204	278 152 896
50 - Provisions pour risque de crédit inscrites au passif	29	26 048 202	12 354 090
51 - Provisions pour risques et charges (hors risque de crédit)	30	7 336 620	7 316 974
53 - Subventions, fonds publics affectés et fonds spéciaux de garantie	31	1 754 552	1 748 831
56 - Gains ou pertes latents ou différés	32	23 319 297	22 371 211
57 - Primes liées au capital, réserves	33	64 962 521	34 043 386
58 - Capital	34	151 103 568	151 103 568
59 - Résultat net de l'exercice (avec signe négatif en cas de perte)		52 604 444	49 214 836
TOTAL PASSIF		2 090 795 926	1 801 296 767

Frédéric NTIMARUBUSA

Trinitas GIRUKWISHAKA

Administrateur Directeur Général Adjoint

Administrateur Directeur Général



DEPOSE AU RANG DES MINUTES
PAR ACTE N° : M/.....
Fait à BUJUMBURA
Le..... 24 AVR. 2026
Numéro du nombre total



Bancobu
Bank

Capital social : BIF 151 103 568 000

NOM DE L'ETABLISSEMENT: BANCObU
DOCUMENT : BILAN
RUBRIQUE : PASSIF (En milliers de BIF)
PERIODE : DECEMBRE 2025
NOTES EXPLICATIVES



NOTES	INTITULES	31/12/2025	31/12/2024
Note 21	Banque de la République du Burundi	95 540 828	125 568 412
	- Banque de la République du Burundi - comptes de refinancement	94 640 000	125 020 000
	- Intérêts courus	900 828	548 412
Note 22	Comptes ordinaires des banques et assimilés	57 013 123	32 488 452
	- Comptes ordinaires des banques au Burundi	2 699	2 735
	- Comptes ordinaires des établissements financiers au Burundi	19 456 095	2 305 996
	- Comptes ordinaires des institutions de microfinance au Burundi	29 599 930	26 624 013
	- Comptes ordinaires des banques centrales, des banques et établissements financiers à l'étranger	7 954 399	3 555 708
Note 23	Valeurs données en pension, emprunts et autres comptes créditeurs	352 600 704	299 714 920
	- Valeurs données en pension à terme	70 000 000	
	- Emprunts de trésorerie à terme	118 224 831	124 038 237
	- Emprunts financiers	115 831 427	144 875 005
	- Autres comptes créditeurs	24 269 855	29 041 818
	- Intérêts courus	24 274 590	1 759 860
Note 24	Comptes à vue et comptes créditeurs de la clientèle	1 183 548 584	1 013 452 475
	- Comptes à vue	741 625 896	641 685 973
	- Autres comptes à vue de la clientèle	830 462	802 097
	- Comptes d'épargne	32 668 282	31 340 038
	- Dépôts et comptes à terme	400 455 990	332 008 133
	- Dépôts de garantie reçus de la clientèle	2 694 832	3 111 784
	- Intérêts courus	5 273 122	4 504 450
Note 25	Valeurs à payer (clientèle)	34 686 433	33 663 504
	- Valeurs à payer	33 807 256	30 695 463
	- Chambre de compensation	879 177	2 968 041
Note 26	Créditeurs divers	5 530 062	4 535 376
	- Sommes dues à l'état	3 855 296	2 783 382
	- Sommes dues aux organismes de prévoyance	83 238	70 837
	- Fournisseurs de biens et services	607 034	1 239 684
	- Divers autres Créditeurs	984 494	441 473
Note 27	Comptes de régularisation	21 578 875	5 648 132
	- Charges à payer et produits constatés d'avance	477 663	2 082 756
	- Autres comptes de régularisation	21 101 212	3 565 376
Note 28	Impôt sur les bénéfices	13 168 114	8 072 600
	- Impôt courant	5 069 762	
	- Impôt différé	8 098 352	8 072 600
Note 29	Provisions pour risque de crédit inscrites au passif	26 048 202	12 354 090
	- Agios réservés	13 175 281	2 503 819
	- Provisions pour créances saines et à surveiller	12 872 921	9 850 271
Note 30	Provisions pour risques et charges (hors risque de crédit)	7 336 620	7 316 974
	- Provisions pour pensions de retraite et autres avantages au personnel	6 238 608	6 218 962
	- Provisions pour litiges et autres risques et charges (hors risque de crédit)	1 098 012	1 098 012

DEPOSE AU RANG DES MINUTES

PAR ACTE N° : M/ 2431/2026

Fait à BUJUMBURA

Le 24 AVR. 2026

Numéro du [] nombre total



Bancobu
Bank


Capital social : BIF 151 103 568 000



Note 31	Subventions, fonds publics affectés et fonds spéciaux de garantie	1 754 552	1 748 831
	- Subventions d'investissement reçues	1 754 552	1 748 831
Note 32	Gains ou pertes latents ou différés	23 319 297	22 371 211
	- Gains ou pertes latents sur actifs financiers disponibles à la vente	4 918 376	3 417 762
	- Ecart de réévaluation des immobilisations	17 989 629	18 542 157
	- Autres écarts ou gains latents	411 292	411 292
Note 33	Primes liées au capital, réserves	64 962 521	34 043 386
	- Primes liées au capital	1 023 956	1 023 956
	- Réserve légale	12 290 279	10 631 814
	- Réserves facultatives	30 295 206	23 795 206
	- Diverses autres réserves	24 257 860	14 307 860
	- Report à nouveau (crédeur ou débiteur en montant négatif)	- 2 904 780	- 15 715 450
Note 34	Capital souscrit appelé et versé	151 103 568	151 103 568
	- Capital	151 103 568	151 103 568
	Résultat net de l'exercice (avec signe négatif en cas de perte)	52 604 444	49 214 836
	- Bénéfice ou perte de l'exercice	52 604 444	49 214 836

Handwritten initials

DEPOSE AU RANG DES MINUTES.
 PAR ACTE N° : M. 2437/26
 Fait à BUJUMBURA
 Le. 24 AVR. 2026
 Numéro du [] nombre total



Bancobu
Bank

Capital social : BIF 151 103 568 000



NOM DE L'ETABLISSEMENT DE CREDIT: BANCObU
DOCUMENT: COMPTE DU RESULTAT GLOBAL (en milliers de Fbu)
PERIODE: DECEMBRE 2025

PRODUITS	Numéro de référence de la note explicative	PERIODE CONCERNEE	MEME PERIODE DE L'ANNEE PRECEDENTE
		31/12/2025	31/12/2024
70 - Produits sur opérations avec les banques et assimilées	35	880 867	905 742
71 - Produits sur opérations avec la clientèle	36	185 167 806	152 546 246
72 - Produits sur opérations sur instruments financiers	37	14 741 449	18 889 694
74 - Commissions sur prestations de service	38	13 137 159	11 173 367
75 - Produits accessoires à l'activité bancaire	39	13 602 177	10 585 391
77 - Gains sur risque de crédit	40	11 886 561	15 036 424
78 - Gains sur actifs immobilisés	41	1 140 485	837 745
A. Total Produits		240 556 504	209 974 610
CHARGES			
60 - Charges sur opérations avec les banques et assimilées	42	18 376 284	14 323 614
61 - Charges sur opérations avec la clientèle	43	38 517 323	35 308 008
62 - Charges sur opérations sur instruments financiers	44	14 365 301	15 163 172
64 - Commissions sur prestations de service	45	5 829 104	4 705 301
65 - Charges accessoires à l'activité bancaire	46	57	160 122
66 - Charges générales d'exploitation	47	85 898 973	71 011 865
67 - Pertes sur risque de crédit	48	15 788 015	15 461 092
68 - Pertes sur actifs immobilisés	49	50 094	18 470
69 - Impôts sur les bénéfices		9 126 909	4 608 130
B. Total charges		187 952 060	160 759 774
C. RESULTAT NET(A-B)		52 604 444	49 214 836
Autres éléments du résultat Global			
81 - Gains ou pertes latents ou différés	50	1 763 165	875 168
85 - Ajustements de reclassement			
89 - Impôts sur les autres éléments de résultat global			
D. Total Autres éléments du résultat Global		1 763 165	875 168
E. TOTAL DU RESULTAT GLOBAL(C+D)		54 367 609	50 090 004

Frédéric NTIMARUBUSA

Trinitas GIRUKWISHAKA

Administrateur Directeur Général Adjoint


Administrateur Directeur Général

DEPOSE AU RANG DES MINUTES
PARACTE N° : M. 24/21/2025
Fait à BUJUMBURA
Le. 24 AVR. 2026
Numéro de...



Bancobu
Bank

Capital social : BIF 151 103 568 000




NOM DE L'ETABLISSEMENT: BANCObU
DOCUMENT : COMPTE DE RESULTAT (En milliers de BIF)
PERIODE : DECEMBRE 2025
NOTES EXPLICATIVES

NOTES	INTITULES	31/12/2025	31/12/2024
Note 35	Produits sur opérations avec les banques et assimilées	880 867	905 742
	- Intérêts sur comptes ordinaires des banques et assimilées	328 903	601 023
	- Intérêts sur valeurs reçues en pension, prêts & autres comptes débiteurs	551 964	304 719
Note 36	Produits sur opérations avec la clientèle	185 167 806	152 546 246
	- Intérêts sur comptes débiteurs de la clientèle	84 992 191	57 244 797
	- Intérêts sur crédits de trésorerie	34 146 539	20 020 379
	- Intérêts sur crédits à l'équipement	13 575 357	19 385 519
	- Intérêts sur crédits à la consommation	922 654	869 137
	- Intérêts sur crédits immobiliers	627 131	618 114
	- Commissions sur engagements de financement et de garantie	4 626 486	7 191 479
	- Intérêts sur titres de créances émis par la clientèle	46 277 447	47 216 821
Note 37	Produits sur opérations sur instruments financiers	14 741 449	18 889 694
	- Gains sur actifs financiers disponibles à la vente	1 308 960	967 558
	- Gains sur opérations de change	4 655 996	9 099 332
	- Gains sur réévaluation des avoirs et engagement en devises	3 950 931	4 610 873
	- Commissions sur opérations de change	4 825 561	4 211 931
Note 38	Commissions sur prestations de service	13 137 158	11 173 367
	- Commissions sur fonctionnement de compte	2 805 246	2 177 158
	- Commissions sur moyens de paiement	9 221 355	6 678 253
	- Commissions sur opérations sur titres et autres instruments financiers	12 152	942 156
	- Autres produits sur prestations de services	1 098 405	1 375 801
Note 39	Produits accessoires à l'activité bancaire	13 602 177	10 585 391
	- Produits sur immeubles de placement	10 633 128	6 882 415
	- Subventions reçues	57 889	86 867
	- Reprises de provisions pour risques et charges (hors risque de crédit)		148 402
	- Divers autres produits accessoires	2 911 160	3 467 707
Note 40	Gains sur risque de crédit	11 886 560	15 036 424
	- Reprises de dépréciations des créances	9 526 362	7 022 727
	- Récupérations sur créances amorties	2 360 198	8 013 697
Note 41	Gains sur actifs immobilisés	1 140 484	837 745
	- Plus-value de cession sur immobilisations incorporelles et corporelles	351 158	48 419
	- reprises de dépréciations des immobilisations corporelles et incorporelles	789 326	789 326
Note 42	Charges sur opérations avec les banques et assimilées	18 376 284	14 323 644
	- Intérêts sur comptes ordinaires de la Banque de la République du Burundi	666 207	

d L D

DEPOSE AU RANG DES MINUTES
PAR ACTE N° : M. 2431/2025
Fait à BUJUMBURA
le 23/12/2025
24 AVR. 2026
Numéro du [] nombre total []



	- Intérêts sur valeurs données en pension, emprunts et autres comptes créditeurs	17 710 077	14 299 855
Note 43	Charges sur opérations avec la clientèle	38 517 323	35 308 008
	- Intérêts sur comptes créditeurs de la clientèle	4 038 248	6 864 667
	- Intérêts sur comptes d'épargne	1 458 594	1 268 943
	- Intérêts sur dépôts à terme	32 932 901	26 975 161
	- Autres charges sur opérations avec la clientèle	87 580	199 237
Note 44	Charges sur opérations sur instruments financiers	14 365 301	15 163 172
	- Pertes sur opérations de change	101 061	1 160 457
	- Pertes sur réévaluation des avoirs et engagements en devises	7 328 234	7 066 502
	- Commissions sur opérations de change	6 936 007	6 936 213
Note 45	Commissions sur prestations de service	5 829 104	4 705 301
	- Charges sur moyens de paiement	4 565 440	2 533 343
	- Commissions sur opérations sur titres et autres instrument financier	3	
	- Autres charges sur prestations de service	1 263 661	2 171 958
Note 46	Charges accessoires à l'activité bancaire	57	160 122
	- Charges sur immeubles de placement	57	160 122
Note 47	Charges générales d'exploitation	85 898 973	71 011 865
	- Salaires et appointements	14 697 699	11 471 473
	- Primes et gratifications	450 349	569 646
	- Autres rémunérations	16 626 637	13 803 478
	- Charges d'assurance sociales	15 457	18 090
	- Charges de retraites	375 039	1 597 134
	- Charges de formation	958 858	1 010 121
	- Dotations aux provisions pour engagements de retraite et autres avantages au personnel	19 647	780 646
	- Autres charges de personnel	3 012 425	1 900 201
	- Impôts et taxes	11 002 907	9 160 390
	- Charges liées aux locaux	3 926 027	4 606 836
	- Honoraires et prestations externes	10 547 804	9 706 221
	- Autres charges externes	12 472 028	8 868 857
	- Autres charges d'exploitation	6 112 592	2 277 604
	- Dotations aux amortissements des immobilisations	5 681 504	5 241 170
Note 48	Pertes sur risque de crédit	15 788 015	15 461 092
	- Dotations pour dépréciations des créances	11 116 768	12 154 533
	- Pertes sur créances irrécupérables	4 671 247	3 306 559
Note 49	Pertes sur actifs immobilisés	50 094	18 470
	- Moins-values de cession sur immobilisations	50 094	18 470
	- Dotations pour dépréciations des immobilisations		
Note 50	Gains ou pertes latents des actifs financiers disponibles à la vente	1 763 165	875 168
	- Gains ou pertes latents des actifs financiers disponibles à la vente	1 763 165	875 168

DEPOSE AU RANG DES MINUTES
PAR ACTE N° : M. LUNISA
Fait à BUJUMBURA
Le 24 AVR. 2026



Bancobu
Bank

Capital social : BIF 151 103 568 000



NOM DE L'ETABLISSEMENT: BANCObU
ETAT DE VARIATION DE CAPITAUX (en milliers)
PERIODE: DECEMBRE 2025

RUBRIQUES EN BIF	Notes	Capital	Réserves liées	Réserves	Gains latents	Résultat	Total des capitaux
Capitaux propres ouverture 2024		151 103 568	1 023 956	7 764 991	22 155 382	40 078 615	222 126 512
Affectation du résultat 2023							
Prime de bilan, dividendes, tantièmes versés	51					- 14 824 176	14 824 176
Augmentation de Capital							
Incorporation réserves	52			25 254 439		- 25 254 439	
Autres (détail dans les notes annexes)							
Résultat net de l'exercice						49 214 836	49 214 836
Sous-total:transactions entre actionnaires							
Autres éléments du résultat global:							
Gains ou pertes latents sur actifs disponibles à la vente	54				768 357		768 357
Ecarts de réévaluation des immobilisations	55				- 552 528		- 552 528
Autres							
Changement de méthodes et corrections d'erreurs				- 18 175 839			
Capitaux propres Clôture 2024		151 103 568	1 023 956	33 019 430	22 371 211	49 214 836	256 733 001
Capitaux propres ouverture 2025		151 103 568	1 023 956	33 019 430	22 371 211	49 214 836	256 733 001
Affectation du résultat 2024							
Prime de bilan, dividendes, tantièmes versés	51					- 14 824 176	14 824 176
Augmentation de Capital							
Incorporation réserves	52			16 214 821		- 16 214 821	
Autres (détail dans les notes annexes)	53					- 18 175 839	
Résultat net de l'exercice						52 604 444	52 604 444
Sous-total:transactions entre actionnaires							
Autres éléments du résultat global:							
Gains ou pertes latents sur actifs disponibles à la vente	54				1 500 615		1 500 615
Ecarts de réévaluation des immobilisations	55				- 552 528		- 552 528
Autres							
Changement de méthodes et corrections d'erreurs	56			- 3 471 526			3 471 526
Capitaux propres Clôture 2025		151 103 568	1 023 956	63 938 565	23 319 297	52 604 444	291 989 830

Frédéric NTIMARUBUSA

Administrateur Directeur Général Adjoint

Trinitas GIRUKWISHAKA

Administrateur Directeur Général

DEPOSE AU RANG DES MINUTES
PAR ACTE N° : M. 24/151/2026
Fait à BUJUMBURA
Le 24 AVR. 2026
Numéro de pages 15 nombre total 16

BANCOBU
TABLEAU DE VARIATION DES CAPITAUX PROPRES : DECEMBRE 2025
NOTES (DETAIL DES MONTANTS EN MILLIERS)

	31/12/2025	31/12/2024
Note 51 Prime de bilan, dividendes, tantièmes versés		
Dividendes	- 14 824 176	- 14 824 176
	<u>- 14 824 176</u>	<u>- 14 824 176</u>
Note 52 Incorporation réserves		
Report à nouveau AGO exercice précédent	- 2 130 305	- 2 294 523
Réserve légale	1 658 465	2 118 657
Réserve facultatives	6 500 000	10 600 000
Réserve pour investissement	9 950 000	12 700 000
Report à nouveau AGO exercice en cours	236 661	2 130 305
	<u>16 214 821</u>	<u>25 254 439</u>
Note 53 Changement de méthodes et corrections d'erreurs		
Contribution spéciale à charge des IF premier semestre 2023	- 1 411 994	
Régularisation de l'impact unification des taux exercice 2023	- 16 763 845	
	<u>- 18 175 839</u>	<u>-</u>
Note 54 Gains ou pertes latents sur actifs disponibles à la vente		
Variation autres gains et pertes latents	5 329 669	3 829 054
Variation de l'impôt différé passif	- 3 829 054	- 3 060 697
	<u>1 500 615</u>	<u>768 357</u>
Note 55 Ecarts de réévaluation des immobilisations		
Variation de l'écart de réévaluation des immobilisations (passif)	17 989 629	18 542 157
Variation de l'impôt différé passif sur écart de réévaluation des immeubles	- 18 542 157	- 19 094 685
Variation de l'écart de réévaluation des immobilisations (passif)	<u>- 552 528</u>	<u>- 552 528</u>
Note 56 Changement de méthodes et corrections d'erreurs		
Redressement impot sur le resultat exercice 2021	3 471 526	
	<u>3 471 526</u>	<u>-</u>

α
✓
F.

DEPOSE AU RANG DES MINUTES
PAR ACTE N° : M. 2431/2026
Fait à BUJUMBURA
Le. 24 AVR. 2026
Numéro du [] nombre total

CABINET D'EXPERTISE COMPTABLE
FIDASCO
Membre indépendant de
CuraAudit International
16, Avenue Muhabo
B.P. 2035
Bujumbura
Tél : +257 22 21 46 81
Tableau A de l'OPC



Bancobu
Bank

Capital social : BIF 151 103 568 000



DOCUMENT : TABLEAU DE FLUX DE TRESORERIE (En milliers de BIF)
PERIODE : DECEMBRE 2025

RUBRIQUES	Notes	31/12/2025	31/12/2024
Résultat avant impôts		61 731 353	53 822 965
Dotations nettes aux amortissements et aux dépréciations des immobilisations corporelles et incorporelles	57	4 834 288	4 364 976
Dotations nettes aux dépréciations et aux provisions	58	-769 792	-3 030 293
Perte nette/gain net des activités d'investissement	59	-301 065	-29 949
Autres mouvements (Fluctuation des cours de change, Réévaluation)	60	-10 327 434	-6 625 427
Éléments non monétaires inclus dans le résultat net avant Impôts et des autres ajustements		-6 564 003	-5 320 693
Flux liés aux opérations avec les banques et assimilées	61	80 609 169	214 569 831
Flux liés aux opérations avec la clientèle	62	-64 589 313	-155 865 545
Flux liés aux autres opérations affectant des actifs ou passifs financiers	63	51 924 522	648 391
Flux liés aux autres opérations affectant des actifs ou passifs non financiers	64	-78 043 087	9 755 195
-Impôts versés	65	-9 126 909	-4 608 130
Diminution/(augmentation) nette des actifs et passifs provenant des activités opérationnelles		-19 225 618	64 499 743
Total flux net de trésorerie généré par l'activité opérationnelle (A)		35 941 732	113 002 015
Flux liés aux actifs financiers et aux participations	66	-20 086 612	-13 446 526
Flux liés aux immeubles de placement	67	-7 357 443	-13 865 611
Flux liés aux immobilisations corporelles et incorporelles	68	-11 844 462	-30 658 349
Total Flux net de trésorerie lié aux opérations d'investissement (B)		-39 288 517	-57 970 486
Flux de trésorerie provenant ou à destination des actionnaires	69	-18 295 701	-14 824 176
Autres flux nets de trésorerie provenant des activités de financement	70	-30 021 864	-38 996 330
Total Flux net de trésorerie lié aux opérations de financement (C)		-48 317 565	-53 820 506
Augmentation/(diminution) nette de la trésorerie et des équivalents de trésorerie (A + B + C + D)		-51 664 350	1 211 023
Trésorerie et équivalents de trésorerie à l'ouverture	71	136 444 704	135 233 681
Caisse, banques centrales (actif et passif)	72	113 764 750	123 494 787
Comptes et prêts/emprunts à vue auprès des banques et assimilées (actif et passif)	73	22 679 954	11 738 894
Trésorerie et équivalents de trésorerie à la clôture	74	84 780 354	136 444 704
Caisse, banques centrales, CCP (actif & passif)	75	73 850 029	113 764 750
Comptes et prêts/emprunts à vue auprès des banques et assimilées (actif et passif)	76	10 930 325	22 679 954
Variation de la trésorerie nette	77	-51 664 350	1 211 023

α

Frédéric NTIMARUBUSA

Administrateur Directeur Général Adjoint

Trinitas GIRUKWISHAKA

Administrateur Directeur Général



DEPOSE AU RANG DES MINUTES
PAR ACTE N° : M. 2431730
Fait à BUJUMBURA
Le 24 AVR. 2025
Numéro du 18 nombre total



BANCOBU
TABLEAU DE FLUX DE TRESORERIE : DECEMBRE 2025
NOTES (DETAIL DES MONTANTS EN MILLIERS)

	31/12/2025	31/12/2024	Montant	%
Note 57				
Dotations nettes aux amortissements et dépréciations des immobilisations corporelles et incorporelles				
			Variation annuelle	
Amortissements immeubles et aménagements d'exploitation	3 025 300	2 894 777	130 523	5%
Amortissements matériel et mobilier	1 637 953	1 531 722	106 231	7%
Amortissements informatiques	1 018 251	814 670	203 581	25%
S /total des dotations brutes	5 681 504	5 241 170	440 334	8%
Reprise écart de réévaluation	-789 326	-789 326	0	0%
Reprise de la quote-part de subvention reçues	-57 889	-86 867	28 978	-33%
Dotations nettes	4 834 288	4 364 976	469 313	11%
Note 58				
Dotations nettes aux dépréciations et aux provisions				
- Reprises de dépréciations des créances	-11 886 561	-15 036 424	3 149 863	-21%
- Dotations pour dépréciations des créances	11 116 768	12 154 533	-1 037 764	-9%
- Pertes sur créances irrécupérables (flux monétaires)	4 671 247	3 306 559	1 364 688	41%
- Coût du risque de crédit (Note 38 au compte de résultat)				
3 901 454	424 668	3 476 787	819%	
- Neutralisation du flux monétaire dans le coût du risque	-4 671 247	-3 306 559	-1 364 688	41%
- Dotations aux provisions pour pertes (hors risque crédit)	0	0	0	0%
- Reprise de provisions pour risques et charges (hors crédit)	0	-148 402	148 402	0%
Dotations nettes	-769 792	-3 030 293	2 260 501	-75%
Note 59				
Perte ou gain net sur activités d'investissement				
- Plus-values de cession sur immobilisations	-351 158	-48 419	-302 739	625%
- Moins-values de cession sur immobilisations	50 094	18 470	31 624	171%
	-301 065	-29 949	-271 116	905%
Note 60				
Autres mouvements non monétaires ou hors opérations				
- Plus-value de réévaluation des immeubles de placement	-10 327 434	-6 625 427	-3 702 007	56%
	-10 327 434	-6 625 427	-3 702 007	56%
Note 61				
Flux liés aux opérations avec les banques et assimilés				
Prêts et créances/banques début d'exercice (nets)	39 330 904	98 438 850	-59 107 946	-60%
Prêts et créances/banques fin d'exercice (nets)	36 132 190	39 330 904	-3 198 714	-8%
Variation des valeurs nettes (1)	3 198 714	59 107 946	-55 909 232	-95%
Dotations aux provisions	0	0	0	0%
Dettes envers les banques fin d'exercice	409 613 827	332 203 372	77 410 455	23%
Dettes envers les banques début d'exercice	332 203 372	176 741 487	155 461 885	88%
Variation (2)	77 410 455	155 461 885	-78 051 430	-50%
Flux liés aux banques et établissements assimilés (1)+(2)	80 609 169	214 569 831	-133 960 662	-62%
Note 62				
Flux liés aux opérations avec la clientèle				
Prêts et créances/clientèles début d'exercice (nets)	928 020 673	758 332 545	169 688 127	22%
Prêts et créances/clientèles fin d'exercice (nets)	1 164 498 814	928 020 673	236 478 142	25%
Variation des valeurs nettes (1)	-236 478 142	-169 688 127	-66 790 015	39%
Coût du risque de crédits (2)	-3 901 454	-424 668	-3 476 787	819%
Neutralisation des flux monétaires dans le coût du risque (3)				
4 671 247	3 306 559	1 364 688	41%	
Dettes envers la clientèle fin d'exercice	1 218 233 016	1 047 115 979	171 119 037	16%
Dettes envers la clientèle début d'exercice	1 047 115 979	1 036 175 288	10 940 691	1%
Variation (5)	171 119 037	10 940 691	160 178 346	1464%

DEPOSE AU RANG DES MINUTES
PARACTE N° : M. 2025/118/86
Fait à BUJUMBURA
Le 24 AVR. 2026

Flux liés aux opérations avec la clientèle (1)+(2)+(3)+(4)+(5) **-64 589 313 -155 865 545 91 276 233 -59%**

Note 63 Flux liés aux autres opérations affectant des actifs ou passifs financiers

Actifs financiers détenus jusqu'à échéance, début d'exercice (nets)	413 305 044	413 953 436	-648 391	0%
Actifs financiers détenus jusqu'à échéance fin d'exercice (nets)	361 380 523	413 305 044	-51 924 522	-13%
Variation des valeurs nettes (1)	51 924 522	648 391	51 276 130	7908%
Dotations nettes aux provisions(2)	0	0	0	0%
Plus/Moins-values nette sur valorisation de ces actifs(3)	0	0	0	0%
Flux liés aux opérations avec la clientèle (1)+(2)+(3)	51 924 522	648 391	51 276 130	7908%

Note 64 Flux liés aux autres opérations affectant des actifs ou passifs non financiers

Actifs d'impôt courants et différés début d'exercice (nets)	4 550 084	1 606 853	2 943 231	183%
Actifs d'impôt courants et différés fin d'exercice (nets)	1 846 941	9 392 408	-7 545 467	-80%
Variation des valeurs nettes (1)	2 703 143	-7 785 555	10 488 698	-135%
Autre actifs début d'exercice (nets)	25 431 888	39 308 320	-13 876 432	-35%
Autres actifs fin d'exercice (nets)	141 650 271	25 431 888	116 218 383	457%
Variation des valeurs nettes (2)	-116 218 383	13 876 432	-130 094 814	-938%
Passif d'impôts fin d'exercice, hors impôts différés sur actifs financiers	12 779 603	7 946 639	4 832 964	61%
Passif d'impôts début d'exercice, hors impôts différés sur actifs financiers	7 946 639	9 819 377	-1 872 739	-19%
Variation (6)	4 832 964	-1 872 739	6 705 703	-358%
Autres passifs fin d'exercice	27 108 937	10 183 507	16 925 429	166%
Autres passifs début d'exercice	10 183 507	9 303 379	880 128	9%
Variation (7)	16 925 429	880 128	16 045 301	1823%
Provisions pour risque fin d'exercice	33 384 822	19 671 063	13 713 759	70%
Provisions pour risques début d'exercice	19 671 063	15 014 135	4 656 928	31%
Variation (8)	13 713 759	4 656 928	9 056 831	194%
Flux liés aux opérations liées aux autres actifs et passifs non courants	-78 043 087	9 755 195	-87 798 282	-900%

Note 65 Impôts sur les bénéfices

Impôts sur les bénéfices	-9 132 803	-4 842 324	-4 290 480	0%
Charges/produits d'Impôts différés	5 894	234 194	-228 300	0%
Impôts sur les bénéfices	-9 126 909	-4 608 130	-4 518 779	98%

Note 66 Flux liés aux actifs financiers et aux participations

Immobilisations corporelles, début d'exercice (nets)	97 076 161	83 844 150	13 232 011	16%
Immobilisations corporelles, fin d'exercice (nets)	118 925 938	97 076 161	21 849 777	23%
Variation des valeurs nettes (1)	-21 849 777	-13 232 011	-8 617 766	65%
Dotations nettes aux amortissements (2)	0	0	0	0%
Plus/Moins-values nettes de cession (3)	0	0	0	0%
Flux liés aux immobilisations corporelles (4)=(1)+(2)+(3)	-21 849 777	-13 232 011	-8 617 766	65%
Gain/perte latente ou différé en fin d'exercice	5 329 669	3 829 054	1 500 615	39%
Gain/perte latente ou différé en début d'exercice	3 829 054	3 060 697	768 357	25%
Variation (9)	1 500 615	768 357	732 257	95%
Impôt différé sur gain/perte latente sur actifs financiers en fin d'exercice	388 512	125 961	262 550	208%

DEPOSE AU RANG DES MINUTES
PARAGRE N° 11
Fait à BUJUMBURA
Le 24 AVR. 2026



	Impôt différé sur gain/perte latente sur actifs financiers en début d'exercice	125 961	1 108 834	-982 872	-89%
	Variation (10)	262 550	-982 872	1 245 423	-127%
	Flux liés aux immobilisations corporelles et incorporelles (4)+(8)+(9)+(10)	-20 086 612	-13 446 526	-6 640 086	0%
Note 67	Flux liés aux immeubles de placement				
	Immeubles de placement, début d'exercice (nets)	20 574 842	13 334 657	7 240 184	54%
	Immeubles de placement fin d'exercice (nets)	38 259 719	20 574 842	17 684 878	86%
	Variation des valeurs nettes (1)	-17 684 878	-7 240 184	-10 444 693	144%
	Plus/Moins-values nette sur valorisation de ces actifs (2)	10 327 434	-6 625 427	16 952 861	-256%
	Flux liés aux immeubles de placement (1)+(2)	-7 357 443	-13 865 611	6 508 168	0%
Note 68	Flux liés aux immobilisations corporelles et incorporelles				
	Immobilisations corporelles, début d'exercice (nets)	125 214 040	98 653 317	26 560 723	27%
	Immobilisations corporelles, fin d'exercice (nets)	128 573 935	125 214 040	3 359 895	3%
	Variation des valeurs nettes (1)	-3 359 895	-26 560 723	23 200 829	-87%
	Dotations nettes aux amortissements (2)	-4 834 288	-4 364 976	-469 313	11%
	Plus/Moins-values nettes de cession (3)	301 065	29 949	271 116	905%
	Flux liés aux immobilisations corporelles (4)= (1)+(2)+(3)	-7 893 118	-30 895 750	23 002 632	-74%
	Immobilisations incorporelles, début d'exercice (nets)	11 348 426	12 138 355	-789 929	-7%
	Immobilisations incorporelles, fin d'exercice (nets)	14 747 241	11 348 426	3 398 816	30%
	Variation des valeurs nettes (5)	-3 398 816	789 929	-4 188 745	-530%
	Dotations aux amortissements (6)				
	Plus/Moins-values nette de cession (7)				
	Flux liés aux immobilisations incorporelles (8)= (5)+(6)+(7)	-3 398 816	789 929	-4 188 745	-530%
	Gain/perte latente ou différé en fin d'exercice	17 989 629	18 542 157	-552 528	-3%
	Gain/perte latente ou différé en début d'exercice	18 542 157	19 094 685	-552 528	-3%
	Variation (9)	-552 528	-552 528	0	0%
	Flux liés aux immobilisations corporelles et incorporelles (4)+(8)+(9)	-11 844 462	-30 658 349	18 813 887	-61%
Note 69	Flux de trésorerie provenant ou a destination des actionnaires				
	Dividendes	-14 824 176	-14 824 176	0	0%
	Changement de méthodes et correction d'erreurs	-3 471 526	0	-3 471 526	100%
	Flux de trésorerie provenant ou a destination des actionnaire	-18 295 701	-14 824 176	-3 471 526	23%
Note 70	Autres flux nets de trésorerie provenant des activités de financement				
	Emprunts de trésorerie en fin d'exercice	95 540 828	125 568 412	-30 027 584	-24%
	Emprunts de trésorerie en début d'exercice	125 568 412	165 127 525	-39 559 113	-24%
	Variation (1)	-30 027 584	-39 559 113	9 531 529	-24%
	Subventions d'investissement en fin d'exercice	1 754 552	1 748 831	5 720	0%
	Subventions d'investissement en début d'exercice	1 748 831	1 186 048	562 783	47%
	Variation (2)	5 720	562 783	-557 063	-99%





Capital social : BIF 151 103 568 000



Total flux nets liés aux opérations d'investissement

-30 021 864 -38 996 330 8 974 466 -23%

Note 72 à 73 Trésorerie et équivalents de trésorerie à l'ouverture

Cette rubrique totalise les éléments repris dans le bilan en trésorerie (Note 3) et équivalents de trésorerie (Note 4).

Note 75 à 76 Trésorerie et équivalents de trésorerie à la clôture

Cette rubrique totalise les éléments repris dans le bilan en trésorerie (Note 3) et équivalents de trésorerie (Note 4).

Note 77 Variation de la trésorerie nette

Ces soldes sont obtenus par différence entre la trésorerie de clôture (Note 74) et la trésorerie d'ouverture (Note 71). Ce solde doit être exactement le même que la totalisation des différents flux (A+B+C+D).

✓ k




DEPOSE AU RANG DES MINUTES
PAR ACTE N° : M. 1031/2026
Fait à BUJUMBURA
Le 24 AVR. 2026
Numéro du Feuille [Signature] nombre total des Feuilles



Bancobu
Bank

Capital social : BIF 151 103 568 000



NOM DE L'ETABLISSEMENT DE CREDIT: BANCObU
DOCUMENT1: RATIOS DE SOLVABILITE ET DE LEVIER
PERIODE: DECEMBRE 2025

Eléments	Pourcentage	Normes réglementaires minimales	Excédent
Ratio de solvabilité de base du noyau dur	12,0%	11,0%	1,0%
Ratio de solvabilité de base	13,3%	12,5%	0,8%
Ratio de solvabilité global	14,7%	14,5%	0,2%
Ratio de levier	10,6%	5,0%	5,6%

Frédéric NTIMARUBUSA

Administrateur Directeur Général Adjoint

Trinitas GIRUKWISHAKA

Administrateur Directeur Général



DEPOSE AU RANG DES MINUTES
PAR ACTE N° : M/ 2431/26
Fait à BUJUMBURA
Le 24 AVR 2026
Numéro du Feuille [Signature] nombre total des Feuilles